

UMAKARTY A KOMPAKTNÍ DESKY

S MATNÝM NANOTECH POVRCHEM

FENIX[®] NTM[®]


Objevte barevný svět Fenix NTM®.

Dekory - nadčasové barvy inspirované přírodou, které jsou doplněny extrémně matným povrchem.

NANOTECHNOLOGIE PRO INTERIÉROVÉ VYBAVENÍ
 FENIX NTM® je průlomový materiál vytvořený firmou Arpa speciálně pro využití v interiéru. Je vhodný jak pro vertikální tak i pro horizontální použití. Dekorativní povrch je zušlechtěn speciální nanotechnologií. Díky použití poslední generace termoplastických pryskyřic je povrch produktu FENIX NTM extrémně uzavřený. Nepravidelná topografie povrchu má v důsledku velmi nízkou odrazivost světla. (1.5 pod úhlem 60 stupňů).

POUŽITÍ
 ▲ FENIX NTM® je vhodný pro všestranné použití v interiéru, jako jsou kuchyně, WC, koupelny i nábytek. Představuje tak zcela novou cestu ve světě interiérového designu.

- VÝHODY**
- ▲ extrémně matný povrch
 - ▲ anti-fingerprint = na povrchu nezanechává otisky prstů
 - ▲ hygienický & voděodolný
 - ▲ vhodný ke styku s potravinami
 - ▲ nízký odraz světla
 - ▲ povrch vysoce odolný proti poškrábání
 - ▲ sametový povrch
 - ▲ snadné čištění




UMAKARTY

DEKOR	NÁZEV	JÁDRO	FORMÁT 3 050 x 1 300 (mm)	TLOUŠŤKA (mm)	
				0,9	1,2
0029	Bianco Malé	hnědé STD	•	•	
0029	Bianco Malé	bílé KP	•		•
0030	Bianco Alaska	hnědé STD	•	•	
0030	Bianco Alaska	bílé 0249	•		•
0032	Bianco Kos	hnědé STD	•	•	
0716	Rosa Colorado	hnědé STD	•	•	
0717	Castoro Ottawa	hnědé STD	•	•	
0718	Grigio Londra	hnědé STD	•	•	
0719	Beige Luxor	hnědé STD	•	•	
0720	Nero Ingo	černé KN	•	•	
0721	Blu Delft	hnědé STD	•	•	
0724	Grigio Bromo	černé KN	•	•	
0725	Grigio Efeso	hnědé STD	•	•	
2628	Zinco Doha	hnědé STD	•	•	
2629	Bronzo Doha	hnědé STD	•	•	
2630	Piombo Doha	černé KN	•	•	
2638	Titanio Doha	hnědé STD	•	•	
UMAKARTY PROTITAH					
0001	Bianco	hnědé STD	•	•	•
0509	Nero	hnědé STD	•	•	


KOMPAKTNÍ DESKY

DEKOR	NÁZEV	JÁDRO	FORMÁT 4 200 x 1 300 (mm)	TLOUŠŤKA (mm)
				10
0032	Bianco Kos	bílé	•	•
0720	Nero Ingo	černé	•	•


KOLEKCE je k dispozici v následujících formátech a provedeníh:

TLOUŠŤKA (mm)	DEKOR	JÁDRO	FORMÁT (mm)	
			3 050 x 1 300	4 200 x 1 600
0,9	všechny FENIX NTM	hnědé STD	•	•
1,2	všechny FENIX NTM	stejný dekór jádra	•	•
10	všechny FENIX NTM, kromě: 0029, 0030, 0032, 0720	jednostranný - černé jádro	•	•
10	všechny FENIX NTM	oboustranný - černé jádro	•	•
10	0029, 0030, 0032	oboustranný - bílé jádro	•	•
12	všechny FENIX NTM, kromě: 0029, 0030, 0032, 0720	jednostranný - černé jádro	•	•
12	všechny FENIX NTM	oboustranný - černé jádro	•	•
12	0029, 0030, 0032	oboustranný - bílé jádro	•	•



► ÚDRŽBA A ČIŠTĚNÍ

Povrchy FENIX NTM využívají nanotechnologie a pryskyřice nové generace, které byly vyvinuty společností Arpa Industriale. Díky této technologii nabízí FENIX NTM mimořádné vlastnosti: kromě hluboce matného vzhledu a sametově hebké haptiky vyniká FENIX NTM ochranou proti ulpívání otisků prstů a možností provedení termické opravy škrábanců. Tento inovativní materiál se snadno čistí a nevyžaduje žádnou zvláštní péči. Naopak se čistí mnohem snadněji, než stávající povrchové úpravy, a je odolný vůči plísním. Je antibakteriální a antistatický, odolný vůči otěru a velmi odolný vůči poškrábání. FENIX NTM má obzvláště vysokou odolnost vůči chemikáliím a rozpouštěd-
lům, a proto může přijít do styku se všemi běžnými domácími čistícími prostředky.

▲ Obvyklá údržba

FENIX NTM je nutné pravidelně čistit, nevyžaduje však žádnou zvláštní údržbu. Postačuje jednoduché otření vlhkou utěrkou. K čištění jsou vhodné všechny běžné čističe nebo desinfekční prostředky pro domácnost. Obzvláště dobré výsledky čištění lze dosáhnout pomocí čisticí gumy s trochou čističe na sklo.

▲ Speciální údržba

V případě silného znečištění, které nelze odstranit pomocí běžných čističů pro domácnost, doporučujeme očištění provést acetonem. V případě škrábanců doporučujeme jejich odstranění čisticí gumou nebo žehličkou. Přitom prosím dodržujte pokyny uvedené v návodu k provádění opravy povrchů FENIX, který obdržíte od společnosti Arpa Industriale.

▲ Doporučení pro čištění povrchu FENIX NTM

V přehledu jsou uvedené doporučené způsoby čištění:

ZNEČIŠTĚNÍ	DOPORUČENÉ VYČIŠTĚNÍ
Sirup, ovocné šťávy, mléko, čaj, káva, víno, mýdlo, barva	Vlhkou houbičkou
Zvířecí tuky, omáčky, zaschlá krev, zaschlý alkohol, vejce	Houbičkou a studenou vodou nebo čisticím prostředkem pro domácnost
Lepidla, zaschlé biologické odpady, žvýkačky	Houbičkou a horkou vodou a čisticím prostředkem pro domácnost
Lak na vlasy, stolní olej, vosk, propisky, make up, popisovače, grafiti	Utěrkou navlhčenou v alkoholu nebo acetonu
Lak na nehty, grafiti	Utěrkou navlhčenou v acetonu
Syntetické olejové barvy	Utěrkou navlhčenou v nitroředidlu
Neoprénové lepidlo	Utěrkou navlhčenou v trichlorethylenu
Zbytky silikonu	Dřevěnou nebo plastovou škrabkou je opatrně seškrábněte, aby přitom nedošlo k poškození povrchu
Vápno	Čistič s obsahem max. 10 % kyseliny octové nebo citronové

▲ Obecné informace

Pro dosažení optimálních výsledků čištění povrchů FENIX NTM dodržujte tato obecná pravidla:

- ▲ Přestože je povrch velmi odolný, nikdy nepožívejte abrazivní čisticí prostředky nebo houbičky s abrazivními materiály. K čištění rovněž nepoužívejte drátěnky.
- ▲ Nepoužívejte čističe s vysokým obsahem kyseliny, protože by mohly zanechat na povrchu skvrny.
- ▲ Na rozpouštědla používejte pouze čistou utěrku. Případné stopy lze odstranit vlhkou utěrkou.
- ▲ Nepoužívejte prosím žádné politury na nábytek nebo čističe s obsahem vosku, protože by mohly zanechat lepkavý povrch, který se snadno znečistí.

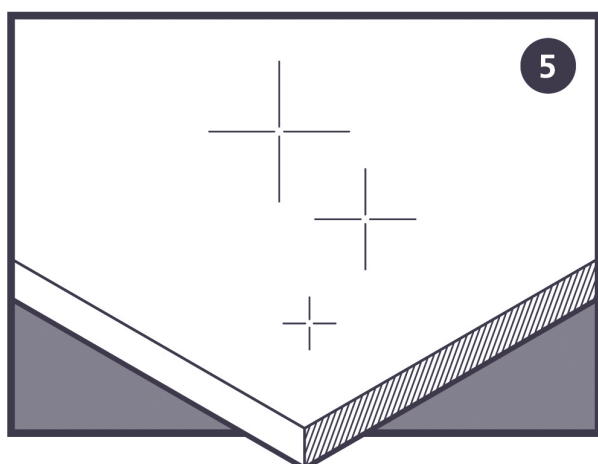
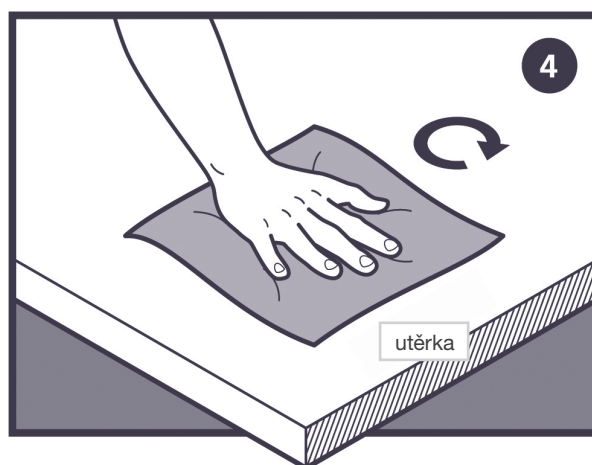
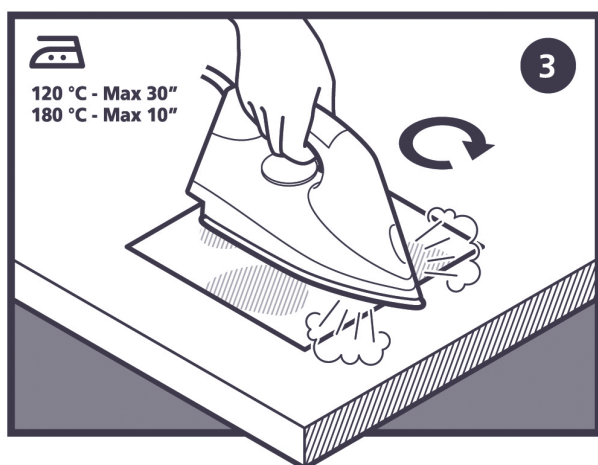
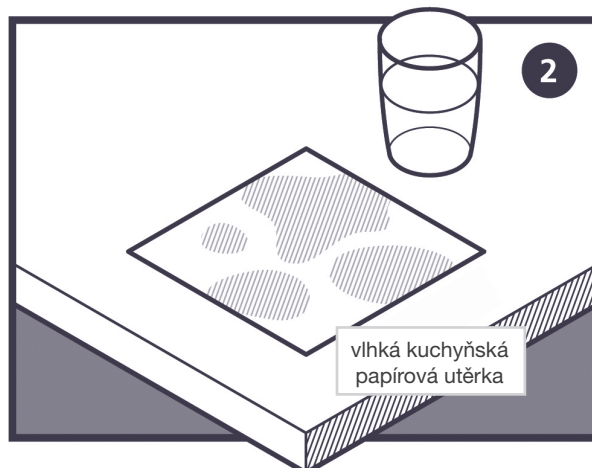
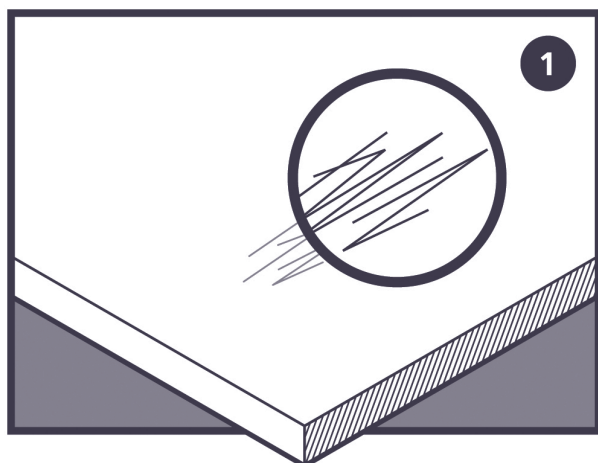
▲ Obzvláště silné znečištění

Stavební prach nebo piliny mohou pevně přilnout k povrchu, lze je však odstranit tímto postupem:

Budete potřebovat 2 mikrovláknové utěrky, 2 čisticí gummy, trochu prostředku na mytí nádobí a trochu čisticího benzínu.

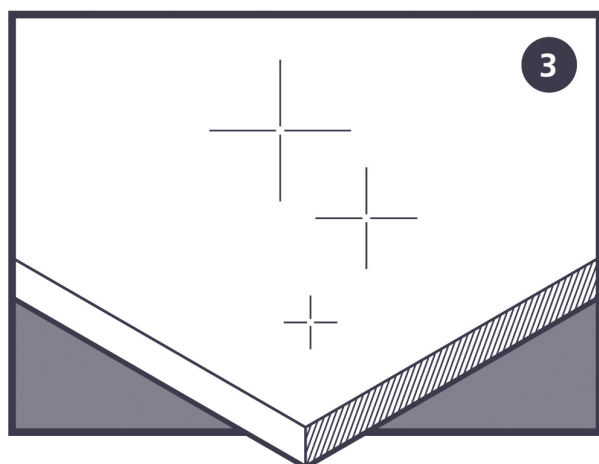
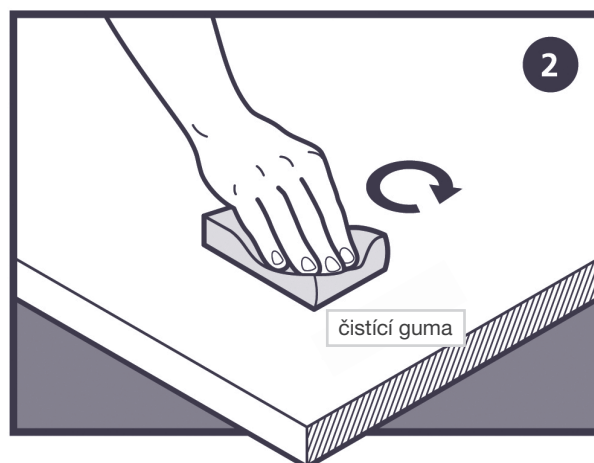
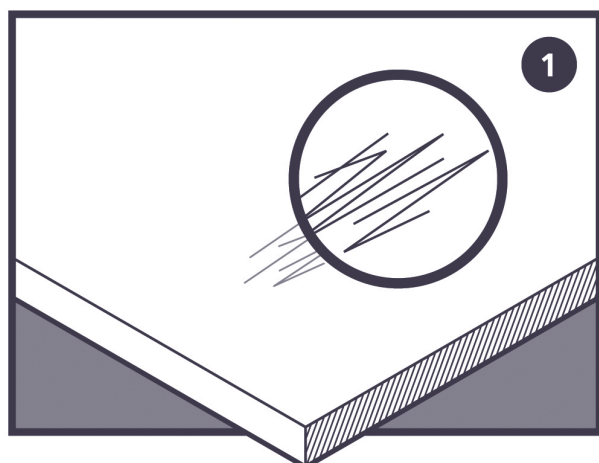
- ▲ Povrch očistěte suchou utěrkou z mikrovlákna a odstraňte prach a částice nečistot
- ▲ Mikrovláknovou utěrkou navlhčenou v prostředku na mytí nádobí očistěte celou plochu.
- ▲ Utěrku z mikrovlákna vyždímejte a celý povrch otřete vlažnou vodou.
- ▲ Suchou mikrovláknovou utěrkou vytřete do sucha. Povrch musí být suchý.
- ▲ Čisticí benzin naneste na čisticí gumu a očistěte celý povrch.
- ▲ Počkejte, dokud povrch neuschne, a potom jej očistěte suchou čisticí gumou.

Povrch by měl být nyní jako nový. Pokud proti očekávání budou stále ještě viditelné stopy nečistot, celý postup opakujte (v případě potřeby pouze na znečištěné místo).


 NÁVOD NA OPRAVU ŽEHLIČKOU
**NUTNĚ DODRŽUJTE NÁSLEDUJÍCÍ POKYNY:**

Pokud bylo použito lepidlo PVA (bílé lepidlo), je nutné z důvodu snížené tepelné odolnosti lepidla do max. 80°C použít žehličku nahřátou na maximální teplotu 70°C. Alternativně se k lepení FENIX NTM doporučuje používat lepidlo s vyšší tepelnou odolností!

OPRAVA ČISTIČÍ GUMOU



FENIX NTM JE MATERIÁL PRO INTERIÉROVÉ POUŽITÍ S MIMOŘÁDNÝMI VLASTNOSTMI POVRCHU



Navštivte stránky www.fenixntm.com, kde získáte další informace.



Barvy v prospektu nemusí díky použité tiskové technologii odpovídat skutečnosti v plném rozsahu.

D Ř E V O J E N Á Š S V Ě T

JAF HOLZ spol. s r. o.

VYŠKOV 682 01, Pustiměřská 717/9

T: +420 517 325 811, F: +420 517 325 852, E: vyskov@jafholz.cz

BRANDÝS n/L. 250 01, Průmyslová 1893

T: +420 326 901 000, F: +420 326 901 009, E: brandys@jafholz.cz

VLAŠIM 258 01, Domašín 275

T: +420 317 842 486, F: +420 317 846 517, E: domasin@jafholz.cz

ROKYCANY - Nové Město 337 01, U Bílé haldy 1123

T: +420 371 722 251, F: +420 371 722 577, E: rokycany@jafholz.cz

ČESKÁ TŘEBOVÁ 560 02, Semanínská 2097

T: +420 465 519 810, F: +420 465 519 819, E: ceska.trebova@jafholz.cz

OSTRAVA - Krásné Pole 725 26, Družební 702

T: +420 596 940 880, F: +420 596 940 889, E: ostrava@jafholz.cz

VODŇANY 389 01, Čičenická 1282

T: +420 383 355 511, F: +420 383 355 555, E: vodnany@jafholz.cz

JAF HOLZ Slovakia s. r. o.

ŠPAČINCE 919 51, Hospodárska 448

T: +421 33 592 51 11, F: +421 33 557 34 19, E: tnava@jafholz.sk

ŽILINA 010 01, Kamenná 1

T: +421 41 707 02 33, F: +421 41 707 02 11, E: zilina@jafholz.sk

LIČARTOVCE 082 03, Ličartovce 300

T: +421 51 746 46 11, F: +421 51 746 46 66, E: licartovce@jafholz.sk

VLKANOVÁ 976 31, Matušková 48

T: +421 48 229 76 81, F: +421 48 229 76 88, E: vlkanova@jafholz.sk

www.jafholz.cz
www.jafholz.sk


DŘEVO JE NÁŠ SVĚT