



JAF NÁBYTKOVÉ DÍLCE

OPTIMAL
NÁBYTKOVÉ DÍLCE



OBSAH

JAF NÁBYTKOVÉ DÍLCE

6 | Registrace a přihlášení do konfigurátoru

7 | Průvodce konfigurátorem

Povrchové struktury | Dekory

12 | Kolekce dekorů OPTIMAL

13 | Povrchové struktury z kolekce OPTIMAL

16 | DTD laminované - UNI BARVY

18 | DTD laminovaná - dřevodekory a reprodukce

22 | Matné a lesklé materiály

24 | Lakované dílce

26 | Pracovní desky s postformingovou a ABS hranou

30 | Kompaktní pracovní desky

Přehled korpusů a prvků

34 | Moderní technologie

35 | Skříně univerzální

38 | Skříně výklopné

39 | Šatní skříně

40 | Skříně kuchyňské

42 | Kancelářský nábytek

42 | Pracovní desky

43 | Tvarové stolové desky

43 | Nábytková dvířka

43 | Přířezy s opracováním

43 | Přířezy pro řezání a olepování

Technické informace

46 | Definice zad

46 | Konstrukční spoje

47 | Volné police

47 | Soklové nohy

47 | Závěsné kování

48 | Kování čelních ploch

48 | Kování dveří

49 | Závěsy a montážní podložky BLUM

50 | Závěsy HÄFELE

50 | Výsuvy BLUM

54 | Výklopy BLUM

55 | Sekce pracovních desek

JAF NÁBYTKOVÉ DÍLCE KOMPLETNÍ DODÁVKA VČETNĚ KOVÁNÍ

Společnost JAF HOLZ je již více než 30 let spolehlivým partnerem ve světě dřeva, stavebních prvků a materiálů pro výrobu nábytku. Potřeby zákazníků klademe do popředí našich cílů a nabízíme řešení pro stále nové výzvy. Nabízíme perspektivní službu **JAF NÁBYTKOVÉ DÍLCE**, díky které umožňujeme našim zákazníkům objednat opracované nábytkové dílce 24 hodin denně přes online konfigurátor.

Zadání zakázky přes online konfigurátor je možné od výroby jednoho kusu až po celé nábytkové sestavy. Zákazníci si objednávají požadované dílce snadno a rychle jen pomocí několika kliknutí. Díky velkému výběru korpusového nábytku a širokému portfoliu materiálů, vybavení a kování jsme schopni uspokojit i náročné zákazníky kvalitními dílci. Mimo korpusové dílce konfigurátor nabízí pracovní desky s postformingovou nebo ABS hranou, kompaktní pracovní desky, vnitřní zásuvky, tvarové prvky a jiné speciální výrobky. Veškeré knihovny v konfigurátoru jsou neustále doplňovány o nové prvky nebo funkce. Po dokončení konfigurace si zákazník může svůj košík jediným stisknutím tlačítka spočítat a objednat. Získaná výrobní data se dále zpracovávají na moderních formátovacích, olejovacích a CNC strojích. Tím je zaručena vysoká kvalita opracování. Veškeré dílce procházejí víceúrovňovou kontrolou kvality a následně jsou celé objednávky speciálně baleny a dodány JAF dopravou na místo určené zákazníkem.

Přednosti JAF NÁBYTKOVÝCH DÍLCŮ:

- > Snadné online objednání přes JAF konfigurátor nábytkových dílců
- > Velký výběr korpusů, čelních ploch a jiných speciálních výrobků včetně dodávky kování
- > Okamžitá kalkulace ceny zakázky
- > Při výběru z kolekce OPTIMAL nejsou účtovány zbytky materiálu
- > Profesionální kvalita opracování na moderních strojních zařízeních
- > Krátký dodací termín a spolehlivost dodávek
- > Doprava na místo určení

JAF KONFIGURÁTOR NÁBYTKOVÝCH DÍLCŮ

REGISTRACE | PŘIHLÁŠENÍ

Nemáte ještě registraci do konfigurátoru NÁBYTKOVÝCH DÍLCŮ?

Tato online služba umožňuje našim registrovaným zákazníkům si v konfigurátoru nábytkových dílců objednat opracované nábytkové dílce, které jsou vyráběny v našich JAF obráběcích centrech. Konfigurátor je určen pro firmy a živnostníky podnikající v nábytkářském nebo příbuzném oboru. Vyplňte online formulář na našich webových stránkách pro přístup do konfigurátoru nábytkových dílců a během krátké doby obdržíte přístupové údaje. Pro poskytnutí přístupových údajů je nutné JAF zákaznické číslo.

Stačí naskenovat QR kód a přejdete přímo na stránku Konfigurátor nábytkových dílců, kde se pod "Vstupem do konfigurátoru" můžete zaregistrovat.



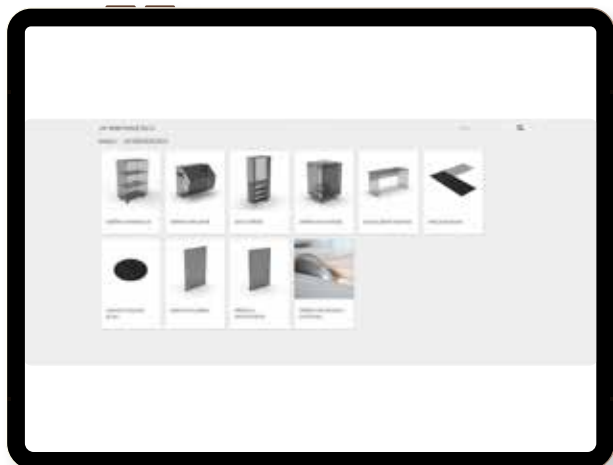
Pro přihlášení můžete ihned konfigurovat dílce dle Vašich požadavků.

Do konfigurátoru vstoupíte přes stránky www.jafholz.cz - **Online služby** nebo využijte níže uvedené odkazy.



www.nabytkovedilce.cz | www.jaf-nabytkovedielce.sk

Jakýkoliv výrobek se dá nakonfigurovat jednoduše v několika málo krocích. Samozřejmě je to dané jeho členitostí a možnostmi nastavovat jednotlivé parametry. Nákupní košík je možno naplnit jedním výrobkem a nebo si nakonfigurovat výrobky pro celý interiér.



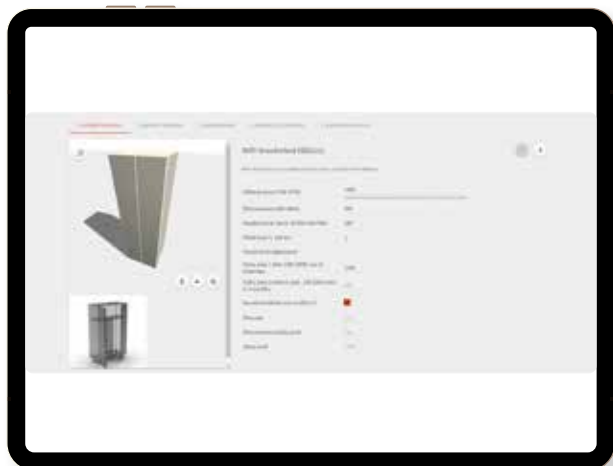
ZÁKLADNÍ MENU

Členění artiklů v katalogu je dle konstrukčních odlišností. Vyberte ze široké nabídky dle svých požadavků na typ a možnosti konfigurace.



VÝBĚR PRVKU

Při vyhledávání správného výrobku, je nutno postupovat a vybírat podle požadovaného členění, počtu dveří nebo zásuvek. A následně můžete jejich parametry uživatelsky měnit.

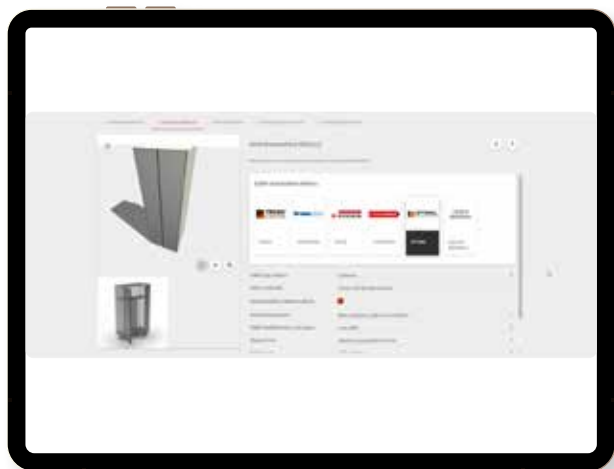


FINÁLNÍ ROZMĚRY VÝROBKU

Většina artiklů umožňuje pět základních kategorií úprav. První z nich je konfigurace rozměrů. V další záložce se určuje definice korpusu a rohové spoje korpusu.

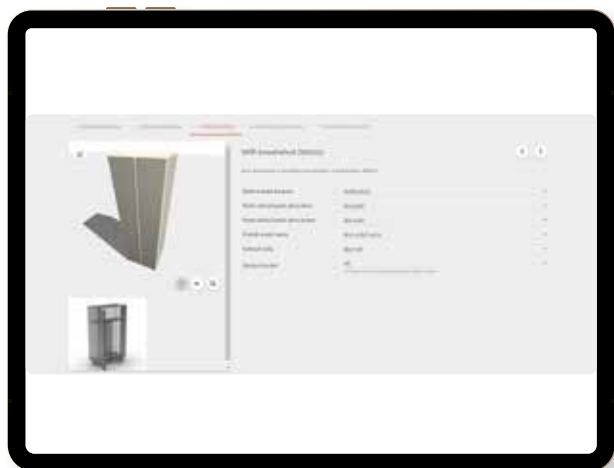
KROK ZA KROKEM

PRŮVODCE KONFIGURÁTOREM



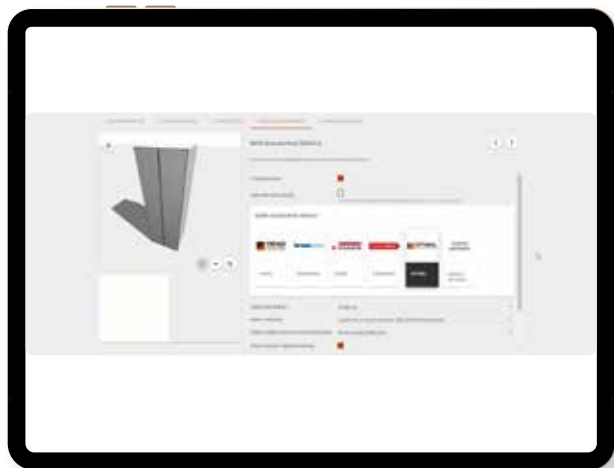
KORPUS | VÝBĚR DEKORU

Ve druhé části nastavení výrobku se definují parametry pro korpus, jako jsou typ dekoru, výběr konstrukce, olepení hran a typu zad.



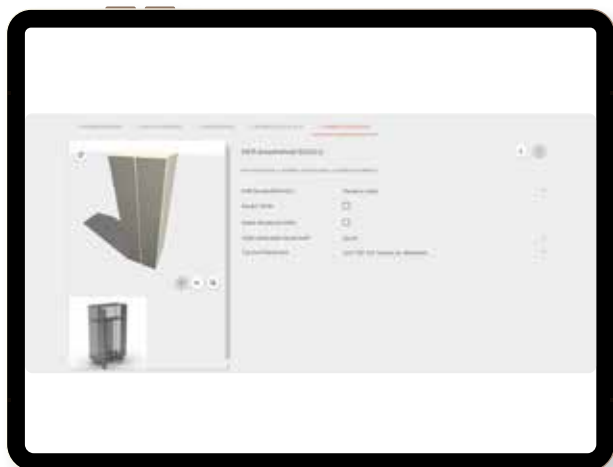
KONSTRUKČNÍ SPOJE

Další skupinou nastavení parametrů korpusu jsou konstrukční spoje. K dispozici je široká nabídka variant spojů. Dále se v této sekci určují volné police, jejich množství, typ uchycení a požadavek na vrtání rastru v korpusu. Volba dodávky doplňkového kování pro objednávku, jako jsou soklové nohy nebo závěsné kování.



DEFINICE ČELNÍ PLOCHY

Záložka *definice čelní plochy* slouží k volbě dekorů, lakovaných dveří, olepení hran a jejich přesahů.



SPECIFIKACE KOVÁNÍ ČELNÍCH PLOCH

V této části se vybírá kování, které je spojené s čelní plochou: výběr závěsů a výsuvů, volba dřevěných zásuvek a jejich barevného provedení. Změna kování na provedení TIPON proběhne automaticky při jeho zaškrtnutí. A pak už zbývá vložit jediným kliknutím položku do košíku.



NÁKUPNÍ KOŠÍK

Veškeré artikly v nákupním košíku lze kopírovat a samozřejmě upravovat. Následně je možné spočítat cenu košíku a objednat jej.

Využijte všech možností, které konfigurátor JAF NÁBYTKOVÝCH DÍLCŮ nabízí:

- > Konfigurátor obsahuje přes 400 druhů dekoru, včetně kolekce OPTIMAL.
- > Kolekce OPTIMAL nabízí bezzbytkovou kalkulaci materiálu a rychlé dodací termíny.
- > Pomocí tlačítka „Objednat“ jediným kliknutím objednáte celý košík. Veškerá data a potřebné údaje budou odeslány do našeho výrobního centra.
- > Pokud potřebujete speciální objednávku, nebo máte požadavek na jiný dekor, odešlete ji jako „Poslat poptávku“ a obratem obdržíte nezávaznou cenovou nabídku.





 **OPTIMAL**
NÁBYTKOVÉ DÍLCE

POVRCHOVÉ
STRUKTURY

DEKORY

Snadný a široký výběr na jednom místě.

Ať už jde o moderní konstrukci nábytku nebo interiérový design, k dispozici je výběr z více než 400 různých dekorů včetně **speciální kolekce dekorů OPTIMAL**. Jedná se o barevně sladěnou kolekci pro trendové interiéry.

Nabídka dekorů obsahuje jak běžné **UNI barvy** v různých povrchových strukturách, tak i **dřevodekory a reprodukce materiálů**. Dále tuto nabídku doplňují **dekory s vysokým leskem a hlubokým matem**. JAF konfigurátor nabízí **skupinu lakovaných předních ploch**, u kterých je výběr z libovolné barvy RAL pro danou objednávku. Postformingové dřevotřískové desky a kompaktní pracovní desky už jen završují široký výběr pro kompletní objednání celého interiéru v JAF konfigurátoru nábytkových dílců.


Okamžitá informace o ceně a rychlost dodání.

Při objednávce přes JAF konfigurátor nábytkových dílců jsou ihned k dispozici ceny v nákupním košíku. Cenová transparentnost je pro nás nedílnou součástí dobrého vztahu se zákazníkem. Dekory z kolekce OPTIMAL v kombinaci s velkými skladovacími zásobami, moderním strojovým vybavením a dlouholeté zkušenosti s logistikou nám umožňují poskytovat zákazníkům **krátké dodací termíny** na ucelené dodávky nábytkových dílců.

Kolekce OPTIMAL, která je součástí konfigurátoru nábytkových dílců, nabízí moderní a zajímavé dekory vybraných materiálů, které u nás opracováváme v nejvyšší kvalitě. Nabízí bezezbytkové dodání materiálu s krátkou dodací lhůtou a především přímou kalkulaci cen.


Kolekce OPTIMAL je rozdělena do skupin:

- > DTD laminované UNI BARVY
- > DTD laminované dřevodekory a reprodukce
- > Lesklé a matné materiály
- > Lakované dílce
- > Pracovní desky s postformingovou nebo ABS hranou
- > Kompaktní pracovní desky




FH Fine Hammer Embossed

Fundermax




IP Interior Plus

Fundermax



NN Enduro

Fundermax



NW Hladký

Fundermax



SX Saxum

Fundermax



SG Zrcadlový lesk

Fundermax




PG PerfectSense lesk

Egger




PM PerfectSense mat

Egger



SM Hladká

Egger



ST7 Smoothtouch Fine Pearl

Egger



ST9 Smoothtouch Matt

Egger




ST10 Deepskin Rough

Egger



ST12 Omnipore Matt

Egger




ST15 Smoothtouch Velvet

Egger



ST32 Feelwood Vintage

Egger



ST37 Feelwood Rift

Egger



AT Přírodní pór

Kaindl



AW Jemný pór

Kaindl



BS Kancelářská struktura

Kaindl




DC Hrubý krystal

Kaindl



DP Štuk

Kaindl




OM Hluboký mat s anti-fingerprint povrchem

Kaindl



PE Perlička

Kaindl




RO ENDgrain

Kaindl



RV Rustic

Kaindl




BS Bureau Structure

Kronospan



PE Perlička

Kronospan



PW Pure Wood

Kronospan



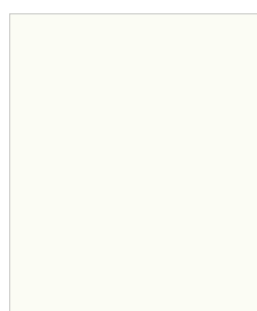
SCR AM1800TOPX Vysoký lesk

Senosan


Skupina UNI barev je navržena tak, aby bylo možné si vybrat potřebný odstín pro Váš korpus nebo jinou dekorativní plochu. Součástí této barevné škály jsou i barevné dekory, které jsou určeny pro použití s kovovými boxy zásuvkových systémů. Například pro BLUM Antaro, Legrabox nebo Merivobox. Takto jste schopni svůj nábytek kompletně sladit i včetně prvků kování. Vždy záleží jen na Vašem výběru.

pořadí vzorku	výrobce	číslo dekoru	povrchová struktura	tloušťka (mm)	název dekoru	DTD laminované		HDF lakované
						16	18	3
1.	Egger	W1000	ST9		Premiově bílá		●	
2.	Egger	W960	ST7		Bílá klasik	●	●	
3.	Egger	W960	SM		Bílá klasik		●	
4.	Kronospan	8100	PE		Perlově bílá		●	
5.	Kronospan	0113 (0500)	PE		Bílá			●
6.	Egger	U156	ST9		Pískově béžová		●	
7.	Egger	U702	ST9		Kašmírově šedá		●	
8.	Egger	U727	ST9		Kamenná šedá		●	
9.	Egger	U708	ST9		Světle šedá		●	
10.	Kronospan	0112	PE		Šedá	●	●	●
11.	Egger	U732	ST9		Prachově šedá		●	
12.	Kronospan	0164	PE		Anthracite	●	●	
13.	Egger	U899	ST9		Soft černá		●	
14.	Kronospan	0190	PE		Černá	●	●	●
15.	Egger	U999	ST7		Černá		●	
	Kronospan	0171	PE		Slate Grey	●		
	Kronospan	0162	PE		Graphite Grey	●		

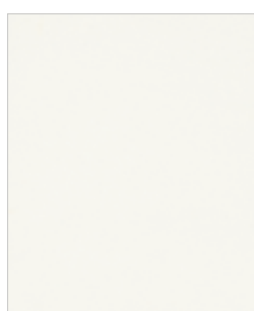
K uvedeným dekorům DTD laminované jsou k dispozici ABS hrany.
Doporučená tloušťka hrany je 0,8 nebo 1 mm.




W1000 ST9
Premiově bílá




W960 ST7
Bílá klasik



W960 SM
Bílá klasik



8100 PE
Perlově bílá




0113 (0500) PE
Bílá


Barvy nemusí díky použité tiskové technologii odpovídat skutečnosti v plném rozsahu. Pro určení přesného odstínu barvy je nutno použít vzorek materiálu.



Egger
Kašmírově šedá
U702 ST9




U156 ST9
Pískově béžová



U702 ST9
Kašmírově šedá




U727 ST9
Kamenná šedá



U708 ST9
Světle šedá



0112 PE
Šedá



U732 ST9
Prachově šedá



0164 PE
Anthracite



U899 ST9
Soft černá



0190 PE
Černá



U999 ST7
Černá

Barvy nemusí díky použité tiskové technologii odpovídat skutečnosti v plném rozsahu. Pro určení přesného odstínu barvy je nutno použít vzorek materiálu.

Dýhovaná deska z kolekce TREND NATUR se skvěle hodí na přední viditelné plochy nábytku a na otevřené korpusy. Dub rovnoletý CHARISMO má tříděnou, převážně rovnoletou – radiální dýhu s občasným náznakem odklonu vláken, bez zásadních barevných rozdílů v rámci jednotlivých desek. Spárovkovým typem sesazení a použitím radiální kresby dýh je dosaženo klidného a opticky vyváženého charakteru. Lineární průběh dřevních vláken je vhodný pro moderní design vyžadující střídmost až strohost rovných linií.

pořadí vzorku	výrobce	číslo dekoru	povrchová struktura	název dekoru	tloušťka (mm)
-	KAINDL	-	Přírodní dýha	Dub rovnoletý CHARISMO	19



K uvedeným dekorům jsou k dispozici dýhové hrany. Doporučená tloušťka hrany 0,55 nebo 2 mm.



Dub rovnoletý CHARISMO

Podle posledních trendů a požadavků na současný design je ucelen výběr kolekce OPTIMAL v oblasti dřevomateriálů a reprodukcí. Dnešní věrohodnost a kvalita imitace dřeva dosahuje špičkové úrovně.

pořadí vzorku	výrobce	číslo dekoru	povrchová struktura	název dekoru	tloušťka (mm)	
					18	18,6
1.	Egger	H1277	ST9	Akácie Lakeland světlá	●	
2.	Kronospan	0375	BS	Javor	●	
3.	Egger	H1910	ST9	Buk Willow	●	
4.	Kronospan	0381	BS	Buk Bavaria	●	
5.	Egger	H1145	ST10	Dub Bardolino přírodní	●	
6.	Egger	H3730	ST10	Hickory přírodní	●	
7.	Egger	H3303	ST10	Dub Hamilton přírodní	●	
8.	Egger	H3395	ST12	Dub Corbridge přírodní	●	
9.	Kronospan	K003	PW	Gold Craft Oak	●	
10.	Kronospan	K006	PW	Amber Urban Oak	●	
11.	Egger	H3331	ST10	Dub Nebraska přírodní	●	
12.	Kaindl	35252	AT	Dub Chalet	●	
13.	Kaindl	34139	RV	Dub Alto	●	
14.	Kaindl	34140	RV	Dub Bruno	●	
15.	Egger	*H1180	ST37	Dub Halifax přírodní		●
16.	Egger	*H1181	ST37	Dub Halifax tabákový		●
17.	Kaindl	K5414	RO	Dub ENDgrain klasik	●	
18.	Egger	H3734	ST9	Ořech Dijon přírodní	●	
19.	Kaindl	44375	DP	Beton šedý	●	
20.	Kaindl	44405	DP	Beton tmavě šedý	●	

* XL opakování - detaily dekoru se opakují pouze jednou v rámci celého formátu desky.

K uvedeným dekorům jsou k dispozici ABS hrany. Doporučená tloušťka hrany 0,8 nebo 1 mm.



H1277 ST9
Akácie Lakeland světlá



0375 PR
Javor



H1910 ST9
Buk Willow



0381 PR
Buk Bavaria



H1145 ST10
Dub Bardolino přírodní



H3730 ST10
Hickory přírodní



H3303 ST10
Dub Hamilton přírodní



H3395 ST12
Dub Corbridge přírodní



K003 PW
Gold Craft Oak



K006 PW
Amber Urban Oak

Barvy nemusí díky použité tiskové technologii odpovídat skutečnosti v plném rozsahu. Pro určení přesného odstínu barvy je nutno použít vzorek materiálu.



Kaindl
Beton tmavě šedý
44405 DP



H3331 ST10
Nebraska Eiche natur



35252 AT
Dub Chalet



34139 RV
Dub Alto



34140 RV
Dub Bruno



H1180 ST37
Dub Halifax přírodní



H1181 ST37
Dub Halifax tabákový



K5414 RO
Dub ENDgrain klasik



H3734 ST9
Ořech Dijon přírodní



44375 DP
Beton šedý



44405 DP
Beton tmavě šedý

Barvy nemusí díky použité tiskové technologii odpovídat skutečnosti v plném rozsahu. Pro určení přesného odstínu barvy je nutno použít vzorek materiálu.


Nedělejte kompromis. Matné a lesklé dekory můžete použít nejen pro výrobu kuchyně, ale také pro výrobu celého interiéru. Tyto dekory lze kombinovat s dalšími UNI barvami nebo dřevodekory.

pořadí vzorku	výrobce	číslo dekoru	povrchová struktura	název dekoru	tloušťka (mm)		
					18	18,8	19
1.	Kaindl	27018	OM/BS	¹⁾ Bílá Crystal			●
2.	Kaindl	27045	OM/BS	¹⁾ Champagne			●
3.	Kaindl	27049	OM/BS	¹⁾ Kašmír			●
4.	Kaindl	2171	OM/PE	¹⁾ Šedá Achát			●
5.	Kaindl	2166	OM/PE	¹⁾ Šedá Basalt			●
6.	Kaindl	2190	OM/PE	¹⁾ Černá RAL 9004			●
7.	Egger	W1100	PM/ST9	²⁾ Alpská bílá	●		
8.	Egger	U999	PM/ST9	²⁾ Černá	●		
9.	Egger	W1100	PG/ST9	³⁾ Alpská bílá	●		
10.	Fundermax	0606	SG/SG	⁴⁾ Arctic White			●
11.	Senosan	1982	*SCR AM1800TopX	⁵⁾ Zářivá bílá		●	


* jednostranný vysoký lesk

- 1) OPTIBOARD - DTD s oboustranně nalisovaným laminátem
- 2) PerfectSense Premium mat MDF lakovaná
- 3) PerfectSense Premium lesk MDF lakovaná - úroveň lesku laminátu v provedení HG se může lišit
- 4) DTD laminovaná
- 5) MDF deska s akrylátovou fólií


K uvedeným dekorům jsou k dispozici ABS hrany v tloušťce 1 mm.



27018 OM/BS
Bílá Crystal




27045 OM/BS
Champagne




27049 OM/BS
Kašmír




2171 OM/PE
Šedá Achát



2166 OM/PE
Šedá Basalt




2190 OM/PE
Černá RAL 9004




W1100 PM/ST9
Alpská bílá




U999 PM/ST9
Černá



W1100 PG/ST9
Alpská bílá



0606 SG/SG
Arctic White



1982 SCR AM 1800
Zářivá bílá

Přinášíme Vám exkluzivní nabídku „Lakovaných dílců“, díky které si můžete sami definovat barevné provedení Vašeho nábytku, včetně povrchové úpravy ve vysokém lesku nebo hlubokém matu.

Lakované dílce jsou dodávány ve všech barevných odstínech podle vzorníků RAL a NCS, vyjma metalických barev. Dodávány jsou vždy na nosiči MDF tloušťky 18 mm s radiusem R2.

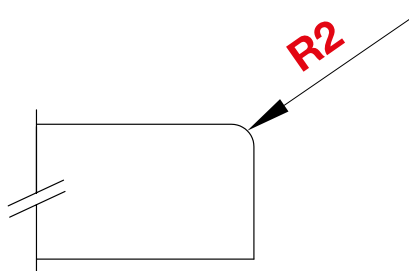
Výhody:

- > Lakované fronty, dvířka, čela zásuvek
- > Jednostranné i oboustranné lakování
- > Vysoký lesk nebo hluboký mat



Vzorek provedení lesku a matu najdete ve vzorníku OPTIMAL v níže uvedených barvách.

pořadí vzorku	povrchová struktura	barevný odstín vzorku
1.	mat	Šedá RAL 7045
2.	lesk	Bílá RAL 9003



Profil všech předních hran lakovaných dílců má radius 2 mm.



Barvy nemusí díky použité tiskové technologii odpovídat skutečnosti v plném rozsahu. Pro určení přesného odstínu barvy je nutno použít vzorek materiálu.

PRACOVNÍ DESKY S POSTFORMINGOVOU A ABS HRANOU

KOLEKCE OPTIMAL



Nedílnou součástí kuchyně je pracovní deska, která musí být odolná vůči vlhkosti, teplotě a jiným mechanickým vlivům. S naší nabídkou HPL pracovních desek s postformingovou nebo ABS hranou jistě najdete ten správný dekor do Vaší kuchyně.


pořadí vzorku	výrobce	hrana	číslo dekoru	povrchová struktura	název dekoru	dřevotřískové pracovní desky			
						tloušťka (mm)			
						38			
						šířka (mm)			
						600	650	900	920
1.	Kaindl	P	44375	DP	Beton šedý	●		●	
2.	Kaindl	P	37905	DP	Beton Art	●		●	
3.	Kaindl	P	34321	DP	Šedá štuk	●		●	
4.	Kaindl	P	37978	DC	Mocca	●		●	
6.	Kaindl	P	3953	PE	Břidlice černá	●		●	
7.	Egger	P	F206	ST9	Pietra Grigia černá	●			●
8.	Kaindl	P	34038	AT	Dub Sonoma	●		●	
9.	Egger	P	H1145	ST10	Dub Bardolino přírodní	●			●
10.	Egger	P	H3331	ST10	Dub Nebraska přírodní	●			●
11.	Egger	P	H3303	ST10	Dub Hamilton přírodní	●			●
12.	Egger	A	H1180	ST37	Dub Halifax přírodní		●		●
13.	Egger	P	H3730	ST10	Hickory přírodní	●			●
14.	Egger	A	H1344	ST32	Dub Sherman koňakově hnědý		●		●
15.	Kaindl	P	K5414	AW	Dub ENDgrain klasik	●		●	
16.	Kaindl	P	K5574	AW	Dub Sunset	●		●	

P postformingová hrana

A ABS hrana



Egger
Dub Sherman koňakově hnědý
H1344 ST32



Egger
Dub Halifax přírodní
H1180 ST37

ABS hrana

Barvy nemusí díky použité tiskové technologii odpovídat skutečnosti v plném rozsahu. Pro určení přesného odstínu barvy je nutno použít vzorek materiálu.

PRACOVNÍ DESKY S POSTFORMINGOVOU A ABS HRANOU

KOLEKCE OPTIMAL

OPTIMAL
NÁBYTKOVÉ DÍLCE



Kaindl
Beton šedý
44375 DP



44375 DP
Beton šedý



37905 DP
Beton art



34321 DP
Šedá štuk



37978 DC
Mocca



3953 PE
Břidlice černá



F206 ST9
Pietra Grigia černá



34038 AT
Dub Sonoma



H1145 ST10
Dub Bardolino přírodní



H3331 ST10
Dub Nebraska přírodní



H3303 ST10
Dub Hamilton přírodní

Barvy nemusí díky použité tiskové technologii odpovídat skutečnosti v plném rozsahu. Pro určení přesného odstínu barvy je nutno použít vzorek materiálu.



Kaindl
Dub ENDgrain klasik
K5414 RO

postformingová hrana



H1180 ST37
Dub Halifax přírodní



H3730 ST10
Hickory přírodní



H1344 ST32
Dub Sherman
koňakově hnědý



K5414 AW
Dub ENDgrain klasik



K5574 AW
Dub Sunset

KOMPAKTNÍ PRACOVNÍ DESKY

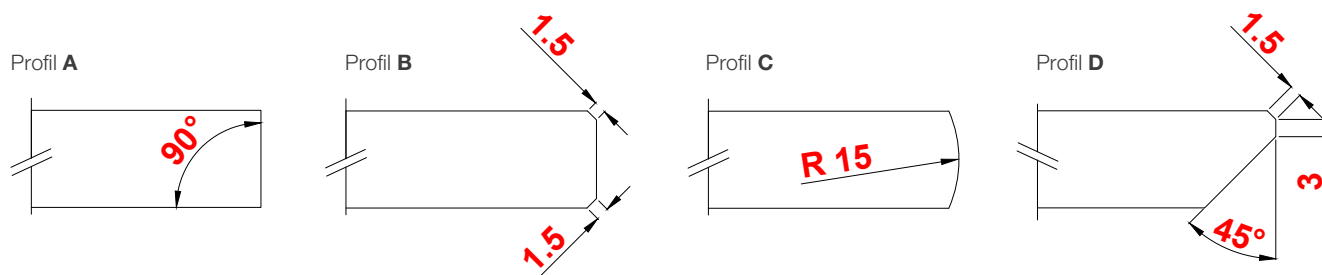
KOLEKCE OPTIMAL



Kuchyně od dob našich babiček prošly zásadní změnou. Není to již jen místnost někde v ústraní domu, ale stala se jeho ústřední částí a opravdovým srdcem domu. Jedná se o místo k setkávání všech členů rodiny. Kompaktní pracovní desky v tloušťce 12 mm přináší vše, co si žádá moderní doba - sofistikované technologie, elegantní design, stylové povrchy, vysokou odolnost a v neposlední řadě i nepřeborné množství dekorů. Svými vlastnostmi jsou rovněž ideální pro použití především jako kuchyňské pracovní desky, zádové desky, stolové a umyvadlové desky.

pořadí vzorku	výrobce	číslo dekoru	povrchová struktura	název dekoru	tloušťka (mm)	jádro
DÍL 1						
1.	Fundermax	0085	FH	White	12	bílé, černé ●
2.	Fundermax	0080	SX/IP	Black	12	černé ●
DÍL 2						
1.	Fundermax	0426	IP	Loft	12	černé ●
2.	Fundermax	0898	NN/NW	Porto Nero Slate	12	černé ●
3.	Fundermax	0794	FH	Patina Bronze	12	černé ●
4.	Fundermax	0026	FH	Prado Alu Grey	12	černé ●
5.	Fundermax	0027	FH	Prado Agate Grey	12	černé ●
6.	Fundermax	0428	NN/NW	Cave	12	černé ●


Možnost opracování hran frézováním:

- Profil **A** rovná hrana
- Profil **B** rovná hrana s oboustrannou fazetou
- Profil **C** oblá hrana
- Profil **D** šikmá hrana s jednostrannou fazetou





0085 FH
White



0080 SX/IP
Black



0426 IP
Loft



0898 NN/NW
Porto Nero Slate



FH 0794
Patina Bronze



0026 FH
Prado Alu Grey




0027 FH
Prado Agate Grey



0428 NN/NW
Cave

Barvy nemusí díky použité tiskové technologii odpovídat skutečnosti v plném rozsahu. Pro určení přesného odstínu barvy je nutno použít vzorek materiálu.





PŘEHLED KORPUSŮ A PRVKŮ

PŘEHLED KORPUSŮ A PRVKŮ JAF KONFIGURÁTOR NÁBYTKOVÝCH DÍLCŮ



Konfigurátor nábytkových dílců je široce variabilní, přesto jsou parametry, které jsou již dané. A to ať už z potřeb pro strojové opracování nebo pro zjednodušení, aby celá konfigurace proběhla snadno a rychle pomocí několika kliknutí. Parametry, které jsou již pevně dané popisujeme v technických informacích. Aktuální verze je k přečtení / ke stažení v konfigurátoru nebo na stránkách nábytkových dílců.

Technické informace ke stažení jsou uvedeny zde:



www.nabytkovedilce.cz | www.jaf-nabytkovedielce.sk


Knihovna konfigurátoru je neustále aktualizována o nové prvky a dekory. Nejaktuálnější přehled a informace je možno najít vždy v online konfigurátoru nábytkových dílců. Novinky a změny jsou uvedeny na úvodní stránce.

Výhody dostupnosti moderních technologií při používání nábytkových dílců.


- Jednoduchý a intuitivní konfigurátor dostupný nepřetržitě online
- Objednávky od jednoho kusu
- Veškeré parametry prvků si můžete nastavit přímo v konfigurátoru
- Tvarové olepování
- Vysoká kvalita opracování, formátování a olepení hran
- Opracování nábytkových dílců včetně CNC obrábění
- Lakované dílce, neomezené barevné možnosti


SKŘÍNĚ UNIVERSALNÍ


Skříně otevřené

	Skříň otevřená	SOU1
	Skříň otevřená, 1× pevná police	SOU2
	Skříň otevřená, 2× pevná police	SOU3
	Skříň otevřená, 3× pevná police	SOU4
	Skříň otevřená, 4× pevná police	SOU5
	Skříň otevřená, 1× mezistěna	SOU6
	Skříň otevřená, 1× mezistěna, 1× pevná police	SOU7
	Skříň otevřená, 1× mezistěna, 2× pevná police	SOU8

Koncové tvarové

	Koncové zakulacené	
	Skříň koncová, zakulacená	SKU1
	Skříň koncová, zakulacená, 1× pevná police	SKU2
	Skříň koncová, zakulacená, 2× pevná police	SKU3
	Skříň koncová, zakulacená, 3× pevná police	SKU4
	Skříň koncová, zakulacená, 4× pevná police	SKU5
Skříň koncová, zakulacená, 5× pevná police	SKU6	


	Koncové čtvrtkruhové	
	Skříň koncová, čtvrtkruhová	SKUK1
	Skříň koncová, čtvrtkruhová, 1× pevná police	SKUK2
	Skříň koncová, čtvrtkruhová, 2× pevná police	SKUK3
	Skříň koncová, čtvrtkruhová, 3× pevná police	SKUK4
	Skříň koncová, čtvrtkruhová, 4× pevná police	SKUK5
Skříň koncová, čtvrtkruhová, 5× pevná police	SKUK6	

	Koncové zešikmené	
	Skříň koncová, zešikmená	SKUS1
	Skříň koncová, zešikmená, 1× pevná police	SKUS2
	Skříň koncová, zešikmená, 2× pevná police	SKUS3
	Skříň koncová, zešikmená, 3× pevná police	SKUS4
	Skříň koncová, zešikmená, 4× pevná police	SKUS5
Skříň koncová, zešikmená, 5× pevná police	SKUS6	

PŘEHLED KORPUSŮ A PRVKŮ

JAF KONFIGURÁTOR NÁBYTKOVÝCH DÍLCŮ

Rohové tvarové

	Skříň dveřová, rohová lomená do L, 1× dvířka lomená levá	SRU7
	Skříň dveřová, rohová lomená do L, 1× dvířka lomená pravá	SRU8
	Skříň dveřová, rohová diagonální, 1× dvířka levá	SRU9
	Skříň dveřová, rohová diagonální, 1× dvířka pravá	SRU10

Dvířka

	Skříň dveřová, 1× dvířka	SDU1
	Skříň dveřová, 1× pevná police, 1× dvířka	SDU2
	Skříň dveřová, 2× pevná police, 1× dvířka	SDU3
	Skříň dveřová, 1× pevná police, 2× dvířka	SDU4
	Skříň dveřová, 1× pevná police, 1× dvířka spodní	SDU5
	Skříň dveřová, 1× pevná police, 1× dvířka horní	SDU6
	Skříň dveřová, 2× pevná police, 2× dvířka	SDU7

Dvojitá dvířka

	Skříň dvoudveřová, 1× dvojitá dvířka	SD2U1
	Skříň dvoudveřová, 1× pevná police, 1× dvojitá dvířka	SD2U2
	Skříň dvoudveřová, 2× pevná police, 1× dvojitá dvířka	SD2U3
	Skříň dvoudveřová, 1× pevná police, 2× dvojitá dvířka	SD2U4
	Skříň dvoudveřová, 1× pevná police, 1× dvojitá dvířka spodní	SD2U5
	Skříň dvoudveřová, 1× pevná police, 1× dvojitá dvířka horní	SD2U6
	Skříň dvoudveřová, 2× pevná police, 2× dvojitá dvířka	SD2U7
	Skříň dvoudveřová, 1× mezistěna, 1× dvojitá dvířka	SD2U8
	Skříň dvoudveřová, 1× mezistěna, 1× pevná police, 1× dvojitá dvířka	SD2U9
	Skříň dvoudveřová, 1× mezistěna, 1× pevná police, 2× dvojitá dvířka	SD2U10
	Skříň dvoudveřová, 1× mezistěna, 1× pevná police, 1× dvojitá dvířka	SD2U11
	Skříň dvoudveřová, 1× mezistěna, 2× pevná police, 1× dvojitá dvířka	SD2U12
	Skříň dvoudveřová, 1× mezistěna, 1× pevná police vlevo, 1× dvojitá dvířka	SD2U13
	Skříň dvoudveřová, 1× mezistěna, 1× pevná police vpravo, 1× dvojitá dvířka	SD2U14
	Skříň dvoudveřová, 1× mezistěna, 1× pevná police, 1× dvojitá dvířka	SD2U15

Trojité dvířka



Skříň trojdveřová, 1× mezistěna, 1× pevná police, 1× levé dveře, 1× dvojitá dvířka vpravo	SD3U1
Skříň trojdveřová, 1× mezistěna, 1× pevná police, 1× pravé dveře, 1× dvojitá dvířka vlevo	SD3U2
Skříň trojdveřová, 1× mezistěna, 1× pevná police, 1× levé dveře, 1× dvojitá dvířka vpravo	SD3U3
Skříň trojdveřová, 1× mezistěna, 1× pevná police, 1× pravé dveře, 1× dvojitá dvířka vlevo	SD3U4
Skříň trojdveřová, 1× mezistěna, 1× pevná police, 1× levé dveře, 1× dvojitá dvířka vpravo	SD3U5
Skříň trojdveřová, 1× mezistěna, 1× pevná police, 1× pravé dveře, 1× dvojitá dvířka vlevo	SD3U6
Skříň trojdveřová, 1× mezistěna, 1× levé dveře, 1× dvojitá dvířka vpravo	SD3U11
Skříň trojdveřová, 1× mezistěna, 1× pravé dveře, 1× dvojitá dvířka vlevo	SD3U12
Skříň trojdveřová, 2× mezistěna, 1× pevná police, 1× levé dveře, 1× dvojitá dvířka vpravo	SD3U7
Skříň trojdveřová, 2× mezistěna, 1× pevná police, 1× pravé dveře, 1× dvojitá dvířka vlevo	SD3U8
Skříň trojdveřová, 2× mezistěna, 1× levé dveře, 1× dvojitá dvířka vpravo	SD3U9
Skříň trojdveřová, 2× mezistěna, 1× pravé dveře, 1× dvojitá dvířka vlevo	SD3U10

Zásuvka



Skříň zásuvková, 1× zásuvka	SZU1
Skříň zásuvková, 2× zásuvka	SZU2
Skříň zásuvková, 3× zásuvka	SZU3
Skříň zásuvková, 4× zásuvka	SZU4
Skříň zásuvková, 5× zásuvka	SZU8
Skříň zásuvková, 1× zásuvka, 1× pevná police a nika	SZU5
Skříň zásuvková, 2× zásuvka, 1× pevná police a nika	SZU6
Skříň zásuvková, 3× zásuvka, 1× pevná police a nika	SZU7
Skříň zásuvková, nahoře 1× zásuvka, 1× pevná police a nika	SZU11
Skříň zásuvková, nahoře 2× zásuvka, 1× pevná police a nika	SZU12

Dvojitá zásuvka




Skříň zásuvková, 1× dvojitá zásuvka	SZ2U1
Skříň zásuvková, 1× dvojitá zásuvka nahoře, 1× dvojitá zásuvka dole	SZ2U5
Skříň zásuvková, 1× zásuvka dole, 1× dvojitá zásuvka nahoře	SZ2U2
Skříň zásuvková, 2× zásuvka dole, 1× dvojitá zásuvka nahoře	SZ2U3
Skříň zásuvková, 3× zásuvka dole, 1× dvojitá zásuvka nahoře	SZ2U4


PŘEHLED KORPUSŮ A PRVKŮ

JAF KONFIGURÁTOR NÁBYTKOVÝCH DÍLCŮ


Dvířka a zásuvka

	Skříň dveřová, 1× zásuvka nahoře, 1× dveře dole	SZDU1
	Skříň dveřová, 1× zásuvka dole, 1× dveře nahoře	SZDU2
	Skříň dveřová, 2× zásuvka dole, 1× dveře nahoře	SZDU3
	Skříň dveřová, 3× zásuvka dole, 1× dveře nahoře	SZDU4
	Skříň dveřová, 4× zásuvka dole, 1× dveře nahoře	SZDU5
	Skříň dveřová, 1× zásuvka uprostřed, 1× dveře nahoře, 1× dveře dole	SZDU6

Dvojitá dvířka a zásuvka


	Skříň dveřová, 1× zásuvka dole, 1× dvojité dveře nahoře	SZD2U1
	Skříň dveřová, 2× zásuvka dole, 1× dvojité dveře nahoře	SZD2U2
	Skříň dveřová, 3× zásuvka dole, 1× dvojité dveře nahoře	SZD2U3
	Skříň dveřová, 4× zásuvka dole, 1× dvojité dveře nahoře	SZD2U4
	Skříň dveřová, 1× zásuvka nahoře, 1× dvojité dveře dole	SZD2U5

Dvojitá dvířka a dvojitá zásuvka

	Skříň dveřová, 1× dvojitá zásuvka dole, 1× dvojité dveře nahoře	SZ2D2U1
	Skříň dveřová, 2× dvojitá zásuvka dole, 1× dvojité dveře nahoře	SZ2D2U2
	Skříň dveřová, 1× dvojitá zásuvka nahoře, 1× dvojité dveře dole	SZ2D2U3
	Skříň dveřová, 2× dvojitá zásuvka nahoře, 1× dvojité dveře dole	SZ2D2U4


SKŘÍNĚ VÝKLOPNÉ

Skříně výklopné

	Skříň výklopná, 1× výklopná dvířka (HK-TOP)	SVHK01
	Skříň výklopná, 1× výklopná dvířka (HKS)	SVHK10
	Skříň výklopná, 1× výklopná dvířka (HKXS)	SVHK05
	Skříň výklopná, 1× zdvihací dvířka (HL)	SVHK02
	Skříň výklopná, 1× skládaný výklop (HF)	SVHK03
	Skříň výklopná, 1× výkyvný výklop (HS)	SVHK04
	Skříň výklopná, pevná mezistěna, 1× výklopná dvířka (HK-TOP)	SVHK07
	Skříň výklopná, pevná mezistěna, 1× výklopná dvířka (HKS)	SVHK11
Skříň výklopná, pevná mezistěna, 1× skládaný výklop (HF)	SVHK08	

ŠATNÍ SKŘÍŇĚ

Šatní skříň s otevíravými dveřmi - dveře dvojité

	Šatní skříň s dveřmi otevíravými, nika	SPD01
	Šatní skříň s dveřmi otevíravými, 1× pevná police, nika	SPD02
	Šatní skříň s dveřmi otevíravými, 2× pevná police, nika	SPD03
	Šatní skříň s dveřmi otevíravými, 1× pevná police, 2× zásuvka	SPD04
	Šatní skříň s dveřmi otevíravými, 1× pevná police, 3× zásuvka	SPD05
	Šatní skříň s dveřmi otevíravými, 1× pevná police, 4× zásuvka	SPD06

Šatní skříň s otevíravými dveřmi - s dvojitými dveřmi

	Šatní skříň s dvojitými dveřmi otevíravými, nika	SPD010
	Šatní skříň s dvojitými dveřmi otevíravými, 1× pevná police, nika	SPD011
	Šatní skříň s dvojitými dveřmi otevíravými, 2× pevná police, nika	SPD012
	Šatní skříň s dvojitými dveřmi otevíravými, 1× pevná police, 2× dvě zásuvky	SPD013
	Šatní skříň s dvojitými dveřmi otevíravými, 1× pevná police, 2× tři zásuvky	SPD014
	Šatní skříň s dvojitými dveřmi otevíravými, 1× pevná police, 2× čtyři zásuvky	SPD015
	Šatní skříň s dvojitými dveřmi otevíravými, 1× pevná police, 2× zásuvka vpravo	SPD016
	Šatní skříň s dvojitými dveřmi otevíravými, 1× pevná police, 2× zásuvka vlevo	SPD017
	Šatní skříň s dvojitými dveřmi otevíravými, 1× pevná police, 3× zásuvka vpravo	SPD018
	Šatní skříň s dvojitými dveřmi otevíravými, 1× pevná police, 3× zásuvka vlevo	SPD019
	Šatní skříň s dvojitými dveřmi otevíravými, 1× pevná police, 4× zásuvka vpravo	SPD020
Šatní skříň s dvojitými dveřmi otevíravými, 1× pevná police, 4× zásuvka vlevo	SPD021	

Šatní skříň pro posuvné dveře s dvěma moduly


	Šatní skříň s dvěma moduly, nika	SPD030
	Šatní skříň s dvěma moduly, 1× pevná police, nika	SPD031
	Šatní skříň s dvěma moduly, 2× pevná police, nika	SPD032
	Šatní skříň s dvěma moduly, 1× pevná police, 2× dvě zásuvky	SPD033
	Šatní skříň s dvěma moduly, 1× pevná police, 2× tři zásuvky	SPD034
	Šatní skříň s dvěma moduly, 1× pevná police, 2× čtyři zásuvky	SPD035
	Šatní skříň s dvěma moduly, 1× pevná police, 2× zásuvka vpravo	SPD036
	Šatní skříň s dvěma moduly, 1× pevná police, 2× zásuvka vlevo	SPD037
	Šatní skříň s dvěma moduly, 1× pevná police, 3× zásuvka vpravo	SPD038
	Šatní skříň s dvěma moduly, 1× pevná police, 3× zásuvka vlevo	SPD039
	Šatní skříň s dvěma moduly, 1× pevná police, 4× zásuvka vpravo	SPD040
	Šatní skříň s dvěma moduly, 1× pevná police, 4× zásuvka vlevo	SPD041

PŘEHLED KORPUSŮ A PRVKŮ

JAF KONFIGURÁTOR NÁBYTKOVÝCH DÍLCŮ


SKŘÍŇĚ KUCHYŇSKÉ

Skříňky spodní s vlysy




Skříň kuchyňská otevřená	SKS01
Skříň kuchyňská dveřová, 1× dvířka	SKS02
Skříň kuchyňská dveřová, 1× dvojitá dvířka	SKS03
Skříň kuchyňská zásuvková, 1× zásuvka	SKS04
Skříň kuchyňská zásuvková, 2× zásuvka	SKS08
Skříň kuchyňská zásuvková, 3× zásuvka	SKS09
Skříň kuchyňská zásuvková, 4× zásuvka	SKS10
Skříň kuchyňská zásuvková, 5× zásuvka	SKS11
Skříň kuchyňská zásuvková, 2× zásuvka, 1× anglická zásuvka	SKS12
Skříň kuchyňská dveřová, 1× zásuvka nahoře, 1× dveře dole	SKS16
Skříň kuchyňská dveřová, 1× zásuvka nahoře, 1× dvojité dveře dole	SKS17
Skříň kuchyňská dveřová, 1× pevné čelo nahoře, 1× dveře dole	SKS05
Skříň kuchyňská dveřová, 1× pevné čelo nahoře, 1× dveře dvojitě dole	SKS06
Skříň kuchyňská zásuvková, 1× pevné čelo nahoře, 1× zásuvka dole	SKS07

Skříňky rohové




Skříň dveřová, rohová, pevné krytí vlevo, 1× dvířka vpravo	SRU1
Skříň dveřová, rohová, pevné krytí vpravo, 1× dvířka vlevo	SRU2
Skříň dveřová, rohová s vlysy, pevné krytí vlevo, 1× dvířka vpravo	SRU11
Skříň dveřová, rohová s vlysy, pevné krytí vpravo, 1× dvířka vlevo	SRU12
Skříň dveřová, rohová, pevné krytí vlevo, 1× dvířka dvojitá vpravo	SRU5
Skříň dveřová, rohová, pevné krytí vpravo, 1× dvojitá dvířka vlevo	SRU6
Skříň dveřová, rohová, dělená půda i dno, 1× dvířka lomená levá	SRU3
Skříň dveřová, rohová, dělená půda i dno, 1× dvířka lomená pravá	SRU4

Skříňky speciální s vybavením a potravinové




Skříň kuchyňská dveřová speciální, 1× dvířka	SKS13
Skříň potravinová s anglickými zásuvkami, 4× vysoká angl. zásuvka	SKVP01
Skříň potravinová s anglickými zásuvkami, 4× vysoká, 1× nízká angl. zásuvka	SKVP02


Skříňky lednice

	Skříň dveřová pro lednici, 1× dvířka	SKVL01
	Skříň dveřová pro lednici, 1× dvířka	SKVL02
	Skříň dveřová pro lednici, 2× dvířka, vnitřní výmez	SKVL03
	Skříň dveřová pro lednici, 2× dvířka	SKVL06
	Skříň dveřová pro lednici, 1× dvířka lednice, 1× dvířka nahoře	SKVL09
	Skříň dveřová pro lednici, 1× dvířka lednice, 1× výklop nahoře	SKVL10
	Skříň dveřová pro lednici, 2× dvířka lednice, 1× dvířka nahoře, vnitřní výmez	SKVL04
	Skříň dveřová pro lednici, 2× dvířka lednice, 1× dvířka nahoře	SKVL07
	Skříň dveřová pro lednici, 2× dvířka lednice, 1× výklop nahoře, vnitřní výmez	SKVL05
	Skříň dveřová pro lednici, 2× dvířka lednice, 1× výklop nahoře	SKVL08

Skříňky horní pro spotřebič

	Skříň kuchyňská horní pro spotřebič, 1× pevná police, 1× dvířka horní	SKH01
	Skříň kuchyňská horní pro spotřebič, 1× pevná police, 1× výklop horní (HK-TOP)	SKH02

Skříňky spodní pro spotřebič

	Skříň pro spotřebič bez půdy, 1× nika, 1× zásuvka	SKVS01
	Skříň pro spotřebič bez půdy, 1× nika, 1× sklopné dveře	SKVS17
	Skříň kuchyňská zásuvková, 3× zásuvka pro varnou desku	SKS14
	Skříň kuchyňská zásuvková, 4× zásuvka pro varnou desku	SKS15
	Skříň pro spotřebič, 1× nika, 1× dveře	SKVS13
	Skříň pro spotřebič, 1× nika, 1× zásuvka	SKVS16
	Skříň pro spotřebič, 1× nika, 2× zásuvka	SKVS02
	Skříň pro spotřebič, 1× nika, 3× zásuvka	SKVS03

Skříňky vysoké pro spotřebič


	Skříň pro spotřebič, 2x nika, 1x zásuvka	SKVS04
	Skříň pro spotřebič, 2x nika, 2x zásuvka	SKVS05
	Skříň pro spotřebič, 2x nika, 3x zásuvka	SKVS06
	Skříň pro spotřebič, 1x nika, 2x dveře	SKVS15
	Skříň pro spotřebič, 2x nika, 2x dveře	SKVS14
	Skříň pro spotřebič, 2x nika, 1x zásuvka, 1x dveře	SKVS07
	Skříň pro spotřebič, 2x nika, 2x zásuvka, 1x dveře	SKVS08
	Skříň pro spotřebič, 2x nika, 3x zásuvka, 1x dveře	SKVS09
	Skříň pro spotřebič, 2x nika, 1x zásuvka, 1x výklop	SKVS10
	Skříň pro spotřebič, 2x nika, 2x zásuvka, 1x výklop	SKVS11
	Skříň pro spotřebič, 2x nika, 3x zásuvka, 1x výklop	SKVS12

PŘEHLED KORPUSŮ A PRVKŮ


JAF KONFIGURÁTOR NÁBYTKOVÝCH DÍLCŮ

KANCELÁŘSKÝ NÁBYTEK


Stoly deskové rovné

	Stůl deskový rovný	ST01
	Stůl deskový rovný s kabelovým kanálem	ST02
	Stůl deskový rovný s pevnou policí	ST03

Kontejnery s pevnou kancelářskou vložkou


	Kontejner HÄFELE VARIANT CE, 1× tužkovník, 3× zásuvka, centrální zámek	KON01
	Kontejner HÄFELE VARIANT CE, 3× zásuvka, centrální zámek	KON02

Kontejnery s volitelným vybavením


	Kontejner, 3× zásuvka, centrální zámek BLUM	KON03
	Kontejner, 4× zásuvka, centrální zámek BLUM	KON04
	Kontejner, 5× zásuvka, centrální zámek BLUM	KON05

PRACOVNÍ DESKY

Kompaktní pracovní desky

	Kompaktní pracovní deska	PD_10
	Kompaktní pracovní deska do L, levá	PD_11
	Kompaktní pracovní deska do L, pravá	PD_12

Pracovní desky s postformingovou nebo ABS hranou

	Pracovní deska rovná	PD_01
	Pracovní deska do L, levá	PD_02_N
	Pracovní deska do L, pravá	PD_03_N
	Pracovní deska do U, středová deska vložená	PD_04_N
	Pracovní deska do U, středová deska průběžná	PD_05_N
	Pracovní deska do U, levá strana průběžná	PD_06_N
	Pracovní deska do U, pravá strana průběžná	PD_07_N


TVAROVÉ STOLOVÉ DESKY

Stolové desky


	Stolová deska - KRUH	SD_01
	Stolová deska - ČTVRTKRUH	SD_02
	Stolová deska - PŮLKRUH	SD_03
	Stolová deska - ZAKULACENÁ	SD_04
	Stolová deska - KAPKA	SD_05
	Stolová deska - ZAKULACENÉ ROHY	SD_06
	Stolová deska - ZAKULACENÝ 1 roh	SD_07
	Stolová deska - ZAKULACENÉ 2 rohy	SD_08
	Stolová deska - ZAKULACENÉ 3 rohy	SD_09
	Stolová deska - ZEŠIKMENÁ	SD_10
	Stolová deska - ROHOVÁ S RADIUSEM	SD_11
	Stolová deska - ROHOVÁ SE ŠIKMINOU	SD_12

NÁBYTKOVÁ DVÍŘKA

Dveře s možností vrtání závěsů

	Dveře s možností vrtání závěsů	PRVRT_02
---	--------------------------------	----------

PŘÍŘEZY S OPRACOVÁNÍM

	Přířez pro vrtání rastru	PRVRT_01
	Přířez pro řezání drážky v ploše	PRVRT_03
	Přířez pro řezání drážky v hraně	PRVRT_04

PŘÍŘEZY PRO ŘEZÁNÍ A OLEPOVÁNÍ

	Přířezy pro řezání a olepování	PRIREZ03
---	--------------------------------	----------





TECHNICKÉ INFORMACE

PŘEHLED TECHNICKÝCH INFORMACÍ

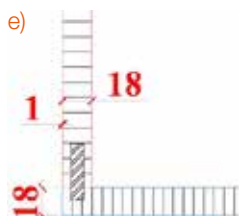
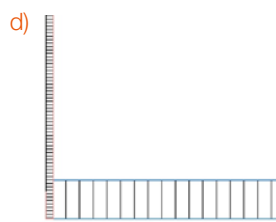
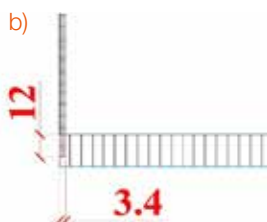
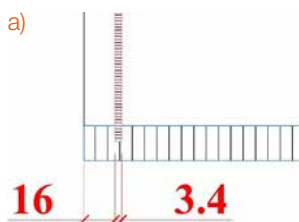
JAF KONFIGURÁTOR NÁBYTKOVÝCH DÍLCŮ

Níže uvedený přehled *technických informací* představuje popis výrobku a jeho vnitřní parametry se kterými konfigurátor pracuje. Na základě tohoto nastavení dojde k výrobě nábytkových dílců. Některé parametry jsou volitelné a uživatelským výběrem je můžete změnit.

DEFINICE ZAD

Na výběr jsou varianty zad: HDF 3 mm v barevných variantách bílá, šedá, černá, DTDL v barvě korpusu.

- a) HDF v drážce
- b) HDF v polodrážce
- c) HDF v drážce v bocích a naložené na půdu a dno
- d) HDF naložené na tupo
- e) DTDL vložená do korpusu a spoj dle vybraného kování na korpusu
- f) DTDL naložená na tupo



KONSTRUKČNÍ SPOJE

Pro rohové spoje jsou vyvrtány všechny potřebné otvory a veškeré definované kování je vždy součástí dodávky.

Používané kování





Kolík 8 × 35 mm	
Rafix 20 + kolík 8 × 35 mm	
Konfirmát 7 × 50 mm + kolík 8 × 35 mm	
Clamex P14 (pevné mezistěny Clamex P10) + kolík 8 × 35 mm	
Excentr Minifix HÄFELE + kolík 8 × 35 mm	
Cabineo 12 (pevné mezistěny Cabineo 8) bez kolíku 8 × 35 mm	

VOLNÉ POLICE

Pokud to konstrukce daného typu dovoluje, je zde volba počtu volných polic. A následně i volba vrtání rastru. Lze vybrat dodání pouze volné police (v libovolném počtu), tak i pouze vrtání rastru na bocích.


- > Rozteč rastru je vždy 32 mm a vzdálenost od půdy a dna je v rozmezí cca 130–148 mm dle výšky korpusu. V případě závěsů dveří a pevné police je rastr přerušen, aby nedošlo ke kolizi vrtání.
- > Výběr podpěrek - volné a podpěrky fixující polici.

Volné police - kování

Podpěrky polic pro vrtaný otvor průměru 5 mm	
Podpěrky polic pro vrtaný otvor průměru 3 mm	
Podpěrky polic pro vrtaný otvor průměru 5 mm s trnem do otvoru v polici průměru 5 mm	
Podpěrky polic pro vrtaný otvor průměru 3 mm s trnem do otvoru v polici průměru 5 mm	


SOKLOVÉ NOHY

Dodávka pouze příslušného kování. Noha zvolené výšky, patka k připevnění a příslušenství soklu. Patky nejsou na korpus předvrtány. Axilo HÄFELE dle výběru výšky zákazníkem.

Soklové nohy	
--------------	---

ZÁVĚSNÉ KOVÁNÍ

Použito je závěsné kování BLUM. Může být použito pouze v případě kdy jsou záda HDF v drážce nebo HDF v drážce v bocích a jejich vzdálenost od zadní hrany je min. 16 mm. Součástí je rovněž i příchytný plech.

Závěsné kování BLUM	
---------------------	---

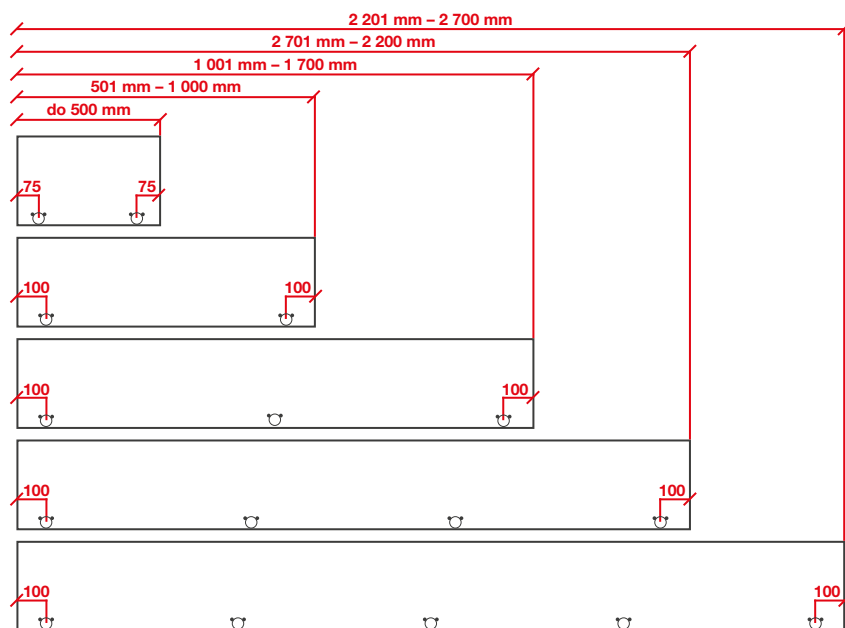
PŘEHLED TECHNICKÝCH INFORMACÍ

JAF KONFIGURÁTOR NÁBYTKOVÝCH DÍLCŮ

KOVÁNÍ ČELNÍCH PLOCH

Kování čelních ploch je děleno na dvě základní skupiny. Kování dveří a kování zásuvek. Některá nastavení jsou shodná pro obě skupiny a to v případě kombinací dveří a zásuvky na jednom korpusu.

Počet generovaných závěsů v závislosti na výšce dveří



KOVÁNÍ DVEŘÍ

TIPON je dodáván pouze jako píst pro zavrtání v krátké, nebo prodloužené verzi.



Dorazová čočka je silikonová, transparentní, závratná, pr. 6 mm



ZÁVĚSY A MONTÁŽNÍ PODLOŽKY BLUM

> MONTÁŽNÍ PODLOŽKA (A) – (174E6100.01).

Pro vybrané závěsy BLUM (mimo závěsy speciálního určení – lednice, rohovky, úhlové), bez zvýšení. Montáž pomocí hmoždinek EXPANDO s předpřipravenými šrouby.



> MONTÁŽNÍ PODLOŽKA (B) – (174H7100E).

Pro závěsy BLUM s integrovaným tlumením (mimo závěsy speciálního určení – lednice, rohovky, úhlové) bez zvýšení, seřízení pomocí excentru. Montáž pomocí hmoždinek EXPANDO s předpřipravenými šrouby.



> CLIP TOP 100° Expando – (71M258E) + podložka A.

Závěs bez tlumení, se samodovírací mechanikou, montáž závěsu pomocí hmoždinek EXPANDO a předpřipravenými šrouby. Při použití polonaloženého závěsu 71M268E.



> CLIP TOP 100° Vrut – (71M2550) + podložka A.

Závěs bez tlumení, se samodovírací mechanikou, montáž závěsu pomocí vrtů. Při použití polonaloženého závěsu 71M2650.

> CLIP TOP 110° int. Blumotion – (71B3590) + podložka B.

Závěs s integrovaným tlumením se samodovírací mechanikou, montáž závěsu pomocí techniky INSERTA. Při použití polonaloženého závěsu 71B3690.



> CLIP TOP 110° int. Blumotion – (71B3550) + podložka B.

Závěs s integrovaným tlumením se samodovírací mechanikou, montáž závěsu pomocí vrtů. Při použití polonaloženého závěsu 71B3650.

> CLIP TOP 155° – (71B7550) + podložka A.

Závěs bez tlumení, se samodovírací mechanikou, montáž závěsu na vruty. Při použití polonaloženého závěsu 71B7650.



> CLIP TOP 110° TIPON INSERTA – (70T3590.TL) + podložka B.

Závěs bez pružiny pro TIPON, montáž závěsu technikou INSERTA. Při použití polonaloženého závěsu 70T3690.TL.

> CLIP TOP 110° TIPON VRUT – (70T3550.TL) + podložka B.

Závěs bez pružiny pro TIPON, montáž závěsu pomocí vrtů. Při použití polonaloženého závěsu 70T3650.TL.

> CLIP TOP 155° TIPON – (70T7550.TL) + podložka A.

Závěs bez pružiny pro TIPON, montáž závěsu na vruty. Při použití polonaloženého závěsu 70T7650.TL.

> CLIP TOP 95° slepý úhel – (79B9550).

Závěs s integrovaným tlumením, montáž závěsu na vruty. Montážní podložka (174H7130E) zvýšená 3 mm, montáž pomocí hmoždinek EXPANDO s předpřipravenými šrouby.



> CLIP TOP 95° slepý úhel TIPON – (78T9550.TL).

Závěs bez pružiny pro TIPON, montáž závěsu na vruty. Montážní podložka (174H7130E).

> MODUL 94° – (91K9550).

Závěs se zavírací mechanikou pro lednice. Montážní podložka (194K6100E).



PŘEHLED TECHNICKÝCH INFORMACÍ

JAF KONFIGURÁTOR NÁBYTKOVÝCH DÍLCŮ

ZÁVĚSY HÄFELE

> **METALLA SM kombi 110° int. Tlumení** – (311.60.505 nebo 311.60.525).

Závěs s integrovaným tlumením a samodovírací mechanikou. Montáž závěsu na vruty. Při použití polonaloženého závěsu 311.60.506 – montážní podložka Metalla kombi s excentrem (311.71.560), montáž předmontovanými eurošrouby.

> **METALLA A 110°** – (311.90.500).

Závěs bez tlumení se samodovírací mechanikou. Montáž závěsu na vruty.

Při použití polonaloženého závěsu 311.90.501. Montážní podložka Metalla A (311.98.500), montáž podložky na vruty.

> **METALLAMAT 92° SM** pro rohovku – (318.45.500).

Závěs bez tlumení se samodovírací mechanikou, montáž závěsu na vruty. Montážní podložka s excentrem (318.81.504), montáž podložky na vruty.

> **DUOMATIC 94°** pro lednice – (329.36.601).

Závěs se zavírací mechanikou, montáž závěsu na vruty. Montážní podložka DUOMATIC pro závěsy lednice (329.80.528), montáž pomocí vrutů.

VÝSUVY BLUM

> **TANDEMBOX ANTARO** bílá | šedá

Přiřazení velikostí zásuvek:

- | | |
|----------------------------|---|
| > výška čela 0–99,99 mm | zásuvka N (pouze speciální typ artiklu) |
| > výška čela 100–229,99 mm | zásuvka M |
| > výška čela 230–264,99 mm | zásuvka C |
| > výška čela 265–1000 mm | zásuvka D |

Dle těchto výšek obsahuje zásuvka buď pouze bočnici výšky N, M nebo bočnici M + reling a příslušný držák zad (C nebo zvýšený reling D). Volba čelního kování je buď montáž na vrut ZSF.35A2 nebo montáž na INSERTU ZSF.3902. Hloubky jsou generovány automaticky dle předpisu výrobce od 270 do 650 mm.

Čelní kování - Inserta



Čelní kování - vrut



> **TANDEMBOX ANTARO TIPON BLUMOTION** – bílá | šedá

Výsuv umožňuje otevírání mechanickým systémem TIPON a zároveň při zavírání zásuvky její tlumení BLUMOTION. Přiřazení výšek zásuvek - viz. strana 50. Výsuv je složen ze standardních bočnic Antaro, korpusových lišt pro TIPON BLUMOTION a sada modulů s unašeči TIPON BLUMOTION. **Je nutný výběr zatížení zásuvky**, dle zvolené váhy zásuvky a délky výsuvu je automaticky přiřazen vhodný mechanismus TIPON BLUMOTION. Dle doporučení výrobce je od šířky korpusu 400 mm součástí i sada synchronizace (adapter a spojovací tyč).



TANDEMBOX ANTARO TIPON BLUMOTION

> **MOVENTO** plnovýsuv (760H), dřevěná zásuvka s tlumením.

Korpus zásuvky: DTD laminovaná v tl. 16 mm s olepením horních hran dílců zásuvky hranou ABS 1 mm. Dna zásuvek HDF 3,4 mm nebo DTDL 16 mm. Výška zásuvek je generována automaticky na maximální možnou velikost s rezervou pro funkčnost výsuvu.

> **MOVENTO TIPON** plnovýsuv (760H...T) – konstrukce stejná jako u systému Movento.

Výsuv obsahuje integrovaný TIPON. Dle doporučení výrobce je od šířky korpusu 400 mm součástí i sada synchronizace (sada pastorků a spojovací tyč).

> **MOVENTO TIPON BLUMOTION** plnovýsuv (760H...M) – konstrukce stejná jako u systému Movento.

Součástí výsuvu je sada TIPON BLUMOTION, je ovšem nutný výběr zatížení zásuvky, dle zvolené váhy zásuvky a délky výsuvu je automaticky přiřazen vhodný mechanismus TIPON BLUMOTION. Dle doporučení výrobce je od šířky korpusu 400 mm součástí i sada synchronizace (adapter a spojovací tyč).

> **TANDEM** dřevěná zásuvka, částečný výsuv s tlumením (550H), popř. TIPON.

Korpus zásuvky jako u systému MOVENTO.

> **TANDEM** dřevěná zásuvka, plnovýsuv s tlumením (560H). popř. TIPON.

Korpus zásuvky jako u systému MOVENTO.



MOVENTO TIPON BLUMOTION



TANDEM

PŘEHLED TECHNICKÝCH INFORMACÍ

JAF KONFIGURÁTOR NÁBYTKOVÝCH DÍLCŮ

> **LEGRABOX BLUMOTION** bílá | antracit | černá

- > výška čela 116–142,99 mm – zásuvka N (pouze speciální typ artiklu, např. zásuvka pod troubou)
- > výška čela 125–180,99 mm – bočnice M
- > výška čela 181–229,99 mm – bočnice K
- > výška čela 230–293,99 mm – bočnice C
- > výška čela 294– max. – bočnice F

Kovová, úzká bočnice. Dno a záda z DTD 16 mm v příslušném dekoru dle zvolené barvy bočnice. Dno má provedeno frézování polodrážky pro upevnění k výsuvu. Výškově jsou použity výšky bočnic „M“, „C“, „K“, „F“, reling Legraboxové kování neobsahuje. Hloubky jsou generovány automaticky dle předpisu výrobce od 270 do 650 mm.

> **LEGRABOX TIPON BLUMOTION** – platí shodně z výše uvedeným typem Legraboxu.

Obsahuje navíc TIPON mechanismus dle zvoleného zatížení zásuvky. Ten je nutno vždy vybrat.



LEGRABOX TIPON BLUMOTION

> **MERIVOBX BLUMOTION** bílá | světle šedá | tmavě šedá

- > výška čela 122–143,99 mm – Zásuvka N (pouze speciální typ artiklu, např. zásuvka pod troubou)
- > výška čela 144–181,99 mm – Bočnice M
- > výška čela 182–244,99 mm – Bočnice K
- > výška čela 245–405,9 mm – Bočnice E (reling)
- > výška čela 406–max. mm – Bočnice F (2x reling)

Bílá, světle šedá, tmavě šedá, kovová, rovná bočnice. Dno a záda z DTD 16 mm v příslušném dekoru dle zvolené barvy bočnice. Seřízení čela třemi směry. Výškově jsou použity výšky bočnic „N“, „M“, „K“, „E“ a „F“. Výška „E“ je složena z bočnice výšky „M“, držák zad výšky „E“ a relingu. Výška „F“ je složena z bočnice výšky „M“, 2x držák zad výšky „E“ a 2x reling. Hloubky jsou generovány automaticky dle předpisu výrobce od 270 do 600 mm.

> **MERIVOBX TIPON BLUMOTION** – platí shodně z výše uvedeným typem Merivoboxu.

Obsahuje navíc TIPON mechanismus dle zvoleného zatížení zásuvky. Ten je nutno vždy vybrat. Dle doporučení výrobce je od šířky korpusu 400 mm součástí i sada synchronizace (adapter a spojovací tyč).



MERIVOX

PŘEHLED TECHNICKÝCH INFORMACÍ

JAF KONFIGURÁTOR NÁBYTKOVÝCH DÍLCŮ

VÝKLOPY BLUM

> AVENTOS HK-TOP – šedá | bílá | antracit

Typ zdvihacího mechanismu vychází z výpočtu daného výrobcem. Součástí dodávky je příslušný zdvihací mechanismus, krytky ve zvolené barvě a čelní kování pro dřevěná čílka. Používáme verzi na vruty, kdy mechanismus výklopu slouží zároveň jako šablona pro umístění.

> AVENTOS HK-S – šedá | bílá | antracit

Do výšky korpusu 400 mm. Typ zdvihacího mechanismu vychází z výpočtu daného výrobcem. Součástí dodávky je příslušný zdvihací mechanismus, krytky ve zvolené barvě a čelní kování pro dřevěná čílka. Vruty pro montáž čelního kování nejsou součástí dodávky.



AVENTOS HK-TOP



AVENTOS HK-S

> AVENTOS HKXS

Standardně dodáván pouze na pravou stranu, při větších rozměrech je generován oboustranně.

> AVENTOS HL – šedá | bílá

Typ zdvihacího mechanismu a sada ramen vychází z výpočtu daného výrobcem. Součástí dodávky je příslušný typ (sada) zdvihacího mechanismu, sada ramen, krytky ve zvolené barvě, čelní kování pro dřevěná čílka, tyč příčné stabilizace, sada spojovacích dílů k příčné stabilizaci. Tyč příčné stabilizace je určena ke zkrácení.



AVENTOS HKXS



AVENTOS HL

> **AVENTOS HS** – šedá | bílá

Typ zdvihacího mechanismu vychází z výpočtu daného výrobcem. Součástí dodávky je příslušný typ (sada) zdvihacího mechanismu, sada ramen, krytky ve zvolené barvě, čelní kování pro dřevěná čílka, kulatá tyč příčné stabilizace, sada spojovacích dílů k příčné stabilizaci. Tyč příčné stabilizace je určena ke zkrácení.

> **AVENTOS HF** – šedá | bílá

Typ zdvihacího mechanismu a sada teleskopů vychází z výpočtu daného výrobcem. Součástí dodávky je příslušný typ (sada) zdvihacího mechanismu, sada teleskopů, krytky ve zvolené barvě, montážní podložka teleskopu, závěs 120°, závěs 134° a příslušné montážní podložky k těmto závěsům.






AVENTOS HS



AVENTOS HF

SEKCE PRACOVNÍCH DESEK

Jsou ve dvou sekcích DTD postforming 38 mm a kompaktní desky. Konfigurace je stejná u obou sekcí, u kompaktních desek je navíc výběr opracování hrany. Součástí dodávky je spojovací kování a barevné lepidlo do spoje.

Kování postformingových pracovních desek	
Spoj kompaktních pracovních desek	
	

Kompaktní pracovní desky mohou mít navíc opracování na hranách. Ve výběru je pět typů opracování a jsou znázorněny v konfigurátoru:

- > Profil **A rovná hrana** - frézovaná válcovou frézou
- > Profil **D šikmá hrana s jednostrannou fazetou** - frézování fazety 12 mm/45°
- > Profil **B rovná hrana s oboustrannou fazetou** - frézování fazety horní a spodní 1,5 × 1,5 mm/45°
- > Profil **C oblá hrana** - frézování „C“ profilu
- > bez opracování (hrana se stopami od pilového kotouče)

DŘEVO JE NÁŠ SVĚT

JAF HOLZ spol. s r.o.

Vyškov 682 01, Pustiměřská 717/9
T: +420 517 325 811, E: vyskov@jafholz.cz

Vyškov 682 01, Tovární 731/1
Výroba nábytkových dílců, prodej dveří a podlah
T: +420 517 325 886, E: vyroba.vyskov@jafholz.cz

Brandýs n/L. 250 01, Průmyslová 1893
T: +420 326 901 000, E: brandys@jafholz.cz

Vlašim 258 01, Domašín 275
T: +420 317 842 486, E: domasin@jafholz.cz

Rokycany - Nové Město 337 01, U Bílé haldy 1123
T: +420 371 722 251, E: rokycany@jafholz.cz

Česká Třebová 560 02, Semanínská 2097
T: +420 465 519 810, E: ceska.trebova@jafholz.cz

Ostrava - Krásné Pole 725 26, Družební 702
T: +420 596 940 880, E: ostrava@jafholz.cz

Vodňany 389 01, Čičenická 1282
T: +420 383 355 511, E: vodnany@jafholz.cz

JAF HOLZ Slovakia, s.r.o.

Špačince 919 51, Hospodárska 448
T: +421 33 592 51 11, E: spacince@jafholz.sk

Žilina 010 01, Kamenná 1
T: +421 41 707 02 33, E: zilina@jafholz.sk

Ličartovce 082 03, Ličartovce 300
T: +421 51 746 46 11, E: licartovce@jafholz.sk

Sliach 962 31, Sielnica 1100
T: +421 45 683 05 12, E: sielnica@jafholz.sk

