



ADLER

POVRCHOVÁ ÚPRAVA TERAS

Olej Pullex

> Vodoodpudivý, silně penetrující olej na vodorovné dřevěné plochy v exteriéru. Chrání listnaté a jehličnaté dřevo proti znečištění a vlhkosti. Mikronizované speciální pigmenty zaručují velmi dobrou odolnost proti povětrnostním vlivům a UV záření a vynikající stabilizaci barevného odstínu exotických dřevin.

Art. číslo	Označení	Balení
55017/0001	Olej Pullex 50527 Java světle hnědý	0,75 l
55017/0002	Olej Pullex 50527 Java světle hnědý	2,5 l
55017/0003	Olej Pullex 50528 Kongo tmavě hnědý	0,75 l
55017/0004	Olej Pullex 50528 Kongo tmavě hnědý	2,5 l
55017/0005	Olej Pullex 50547 Modřín/Lärche žluto-hnědá	0,75 l
55017/0006	Olej Pullex 50547 Modřín/Lärche žluto-hnědá	2,5 l



Čistič dřeva

> Efektivní čistič a odstraňovač šedi na bázi kyseliny oxalové pro čištění a rozjasnění zvětralého a zašedlého dřeva.

Art. číslo	Označení	Balení
55017/0016	Pullex Holzentgrauer (odšedňovač)	1 l



Úprava povrchu

> Pokud je vlivům počasí vystaveno dřevo, jehož povrch nebyl nijak upraven, změní se jeho barva a struktura povrchu. Po několika málo měsících se barevný tón neošetřeného dřeva změní v šedou a v důsledku kolísání vlhkosti se začnou na povrchu vytvářet trhliny. Použití terasových olejů umožňuje individuální volbu barvy terasových prken a zabrání zešednutí dřeva resp. ho oddálí. Poskytuje rovněž ochranu před UV-zářením a redukuje vsakování vlhkosti, takže se snižuje riziko vzniku trhlin ve dřevě.

Ošetřování a údržba

> Při údržbě terasy je nutné v závislosti na vlících prostředí alespoň jednou ročně zkontrolovat změny a eventuálně vzniklé závady. Čištění terasy je vzhledem k její dlouhé životnosti mimořádně důležité a nezbytné. Ve většině případů postačí použití vodovodní hadice a kartáče. Pokud jsou však prkna znečištěna hrubšími nečistotami, doporučujeme – podle stupně znečištění – produkty Adler.

NOVÝ NÁTĚR


1 PŘEDPŘÍPRAVA

Odstranit prach a nečistoty. Povrchově upravit jen suché dřevo. Jemně vybrousit.

2 NÁTĚR

2x nátěr, schnutí cca. 12 hodin.

Případné přebytky oleje setřete textilií.



UDRŽUJÍCÍ NÁTĚR



1 PŘEDPŘÍPRAVA

Ještě neporušené plochy očistit od prachu a špíny.

2 NÁTĚR

1x nátěr olejem. **Pro dlouhou životnost doporučujeme provést ošetřující nátěr 1x ročně.**

Případné přebytky oleje setřete textilií.



RENOVAČNÍ NÁTĚR

1 PŘEDPŘÍPRAVA

Zvětralé, silně poškozené plochy vybrousit až na surové dřevo, případně vyčistit s ADLER Holzentgrauer (odšedřovač).

2 NÁTĚR

2x nátěr s vhodným olejem (podle oblasti použití). Čas schnutí cca. 12 hodin.

Případné přebytky oleje setřete textilií.



BAREVNÉ MOŽNOSTI

Výsledný barevný odstín je závislý na vlastní barvě dřeva, přípravě podkladu (jeho opracování) a naneseného množství oleje. Doporučujeme zhotovit vzorek na originální dřevině.

UPOZORNĚNÍ

Mokrý a nasáklý textilie sušte rozprostřené a nebo ihned vložte do nádoby s vodou, protože hrozí riziko samovznícení.